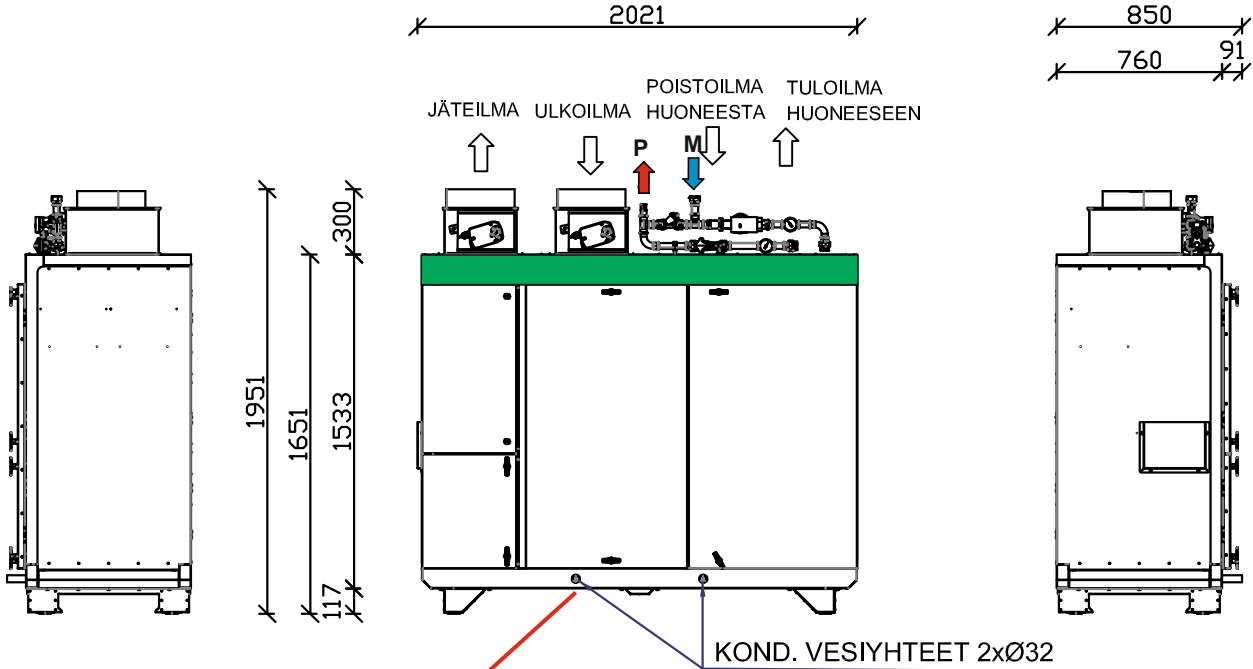


## MITTAKUVA

KONEEN PAINO: 500Kg.  
 HUOLTOTILAN TARVE: 805mm.  
 KONEEN LEVEYS OVET AUKI: 2090 mm.

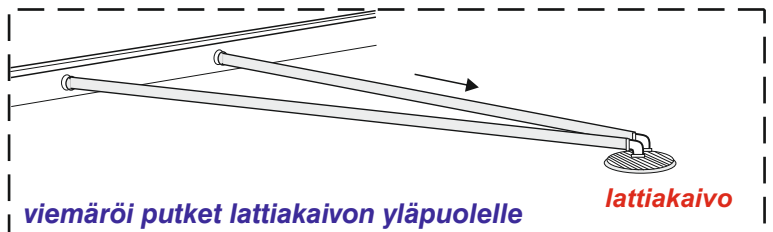
M= LÄMPÖJOHTO MENO →  
 P= LÄMPÖJOHTO PALUU →

LP = lämmityspatteri

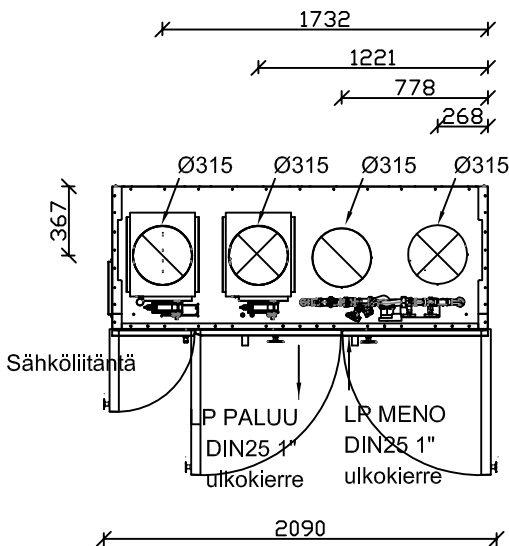


**i**  
 Kondenssiveden poistoputkien yhteen sijaitsevat tässä, viemäri putket lattiakaivoon.

Vesilukot ovat integroituna koneen alapohjassa.



## KANAVALÄHDÖT



## LÄMPÖJOHTOLIITÄNTÄ

### VESIPATTERIKOJEESSA

Kytettyäsi lämpöjohdot, tarkista lämmönsäätöryhmän liitokset ja säädä vesivirta linjansäätöventtiileistä!

2-tie venttiili TV1 sisältyy koneitoimitukseen, kun koneessa ohjaussäädin

