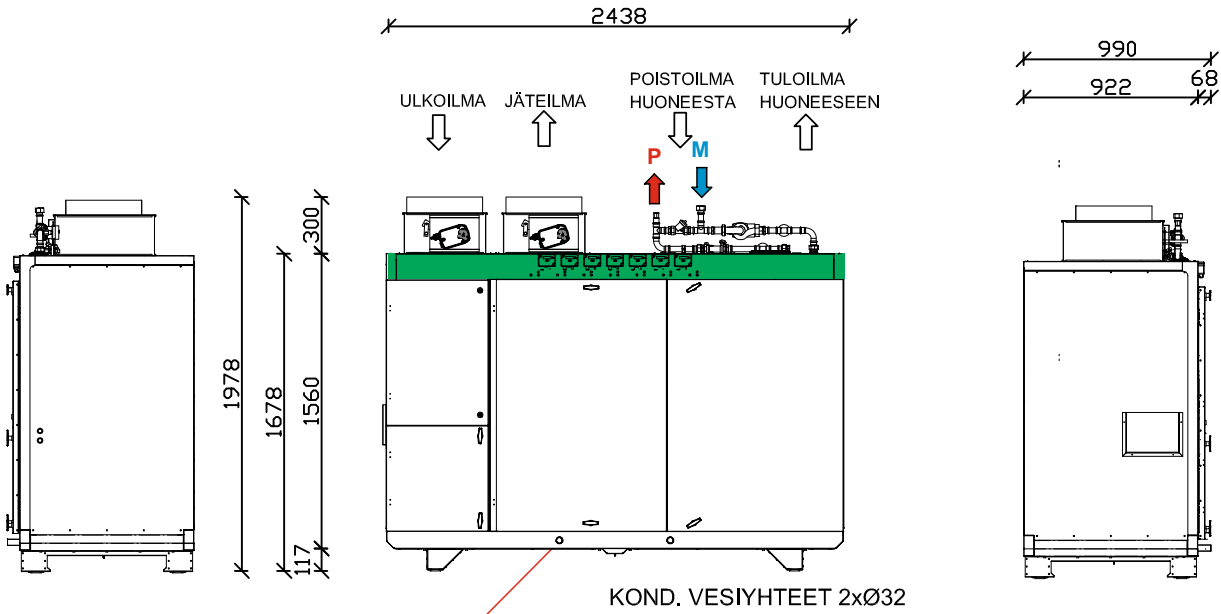


KONEEN PAINO: 560Kg.
 HUOLTOTILAN TARVE: 945 mm.
 KONEEN LEVEYS OVET AUKI: 2530 mm*

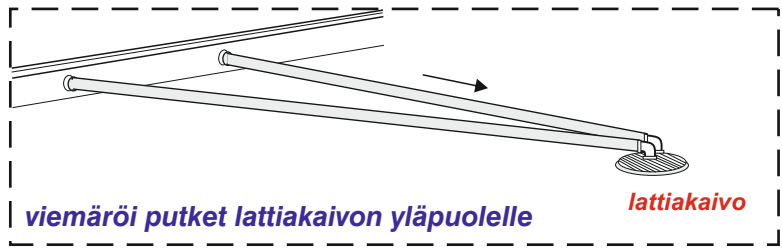
LP = lämmityspatteri

MITTAKUVA

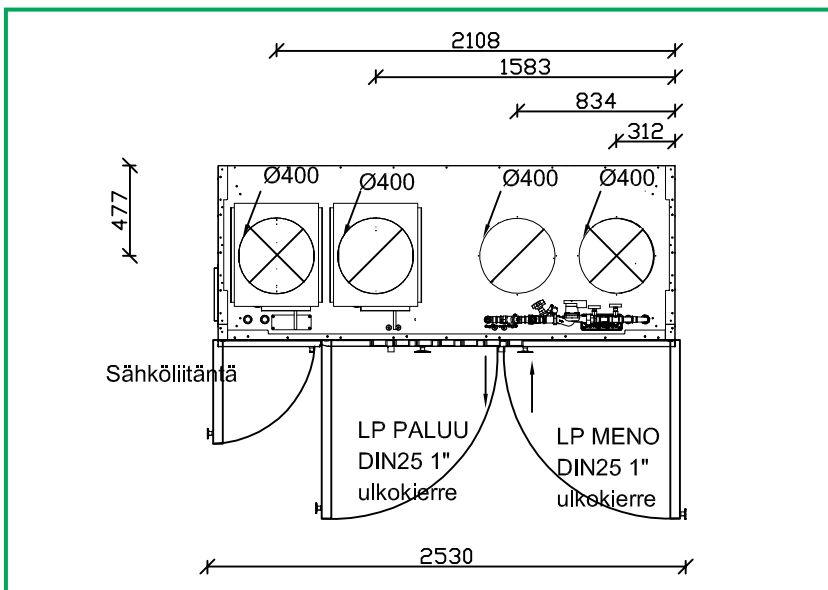
M= LÄMPÖJOHTO MENO →
 P= LÄMPÖJOHTO PALUU →



i
 Kondenssiveden poistoputkien yhteydet sijaitsevat tässä, viemäri putket lattiakaivoon.
 Vesilukot ovat integroituna koneen alapohjassa.



KANAVALÄHDÖT



VESIPATTERIKOJEESSA

Kytettyäsi lämpöjohdot, tarkista lämmönsäätöryhmän liitokset ja sääda vesivirta linjansäätöventtiileistä!

2-tie venttiili TV1 sisältyy koneitoimitukseen, kun koneessa ohjaussäädin

