

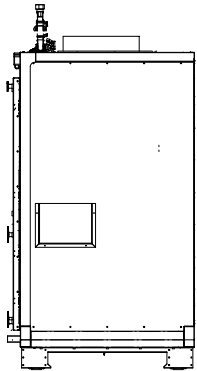
KONEEN PAINO: 560Kg.
 HUOLTOTILAN TARVE: 945 mm.
 KONEEN LEVEYS OVET AUKI: 2530 mm*

MITTAKUVA

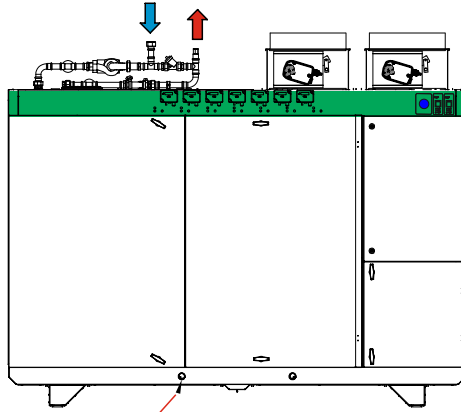
M= LÄMPÖJOHTO MENO
 P= LÄMPÖJOHTO PALUU

LP = lämmityspatteri

990
 68 922



2438
 TULOILMA HUONEESEEN ↑
 POISTOILMA HUONEESTA ↓
 ULKOILMA ↓
 JÄTEILMA ↑

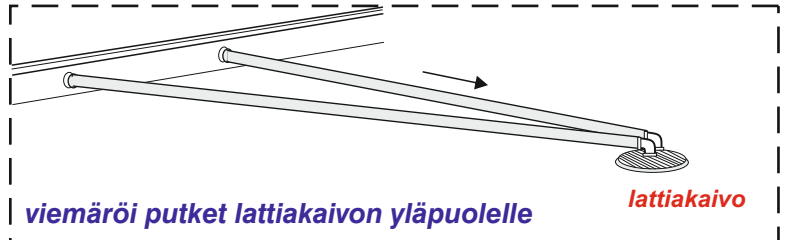


KOND. VESIYHTEET 2xØ32

300
 1560 1678 1978
 117

Kondenssiveden poistoputkien yhteydet sijaitsevat tässä, viemäri putket lattiakaivoon.

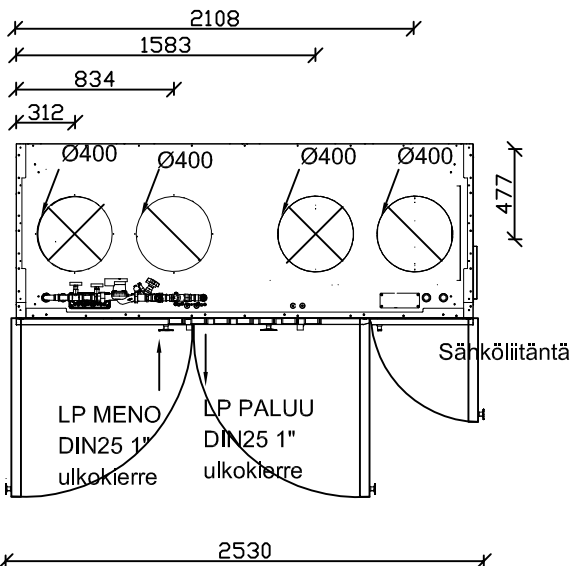
Vesilukot ovat integroituna koneen alapohjassa.



viemäri putket lattiakaivon yläpuolelle

lattiakaivo

KANAVALÄHDÖT



VESIPATTERIKOJEESSA

Kytettyäsi lämpöjohtot, tarkista lämmönsäätöryhmän liitokset ja säädä vesivirta linjansäätöventtiileistä!

2-tie venttiili TV1 sisältyy konetoimitukseen, kun koneessa ohjaussäädin

