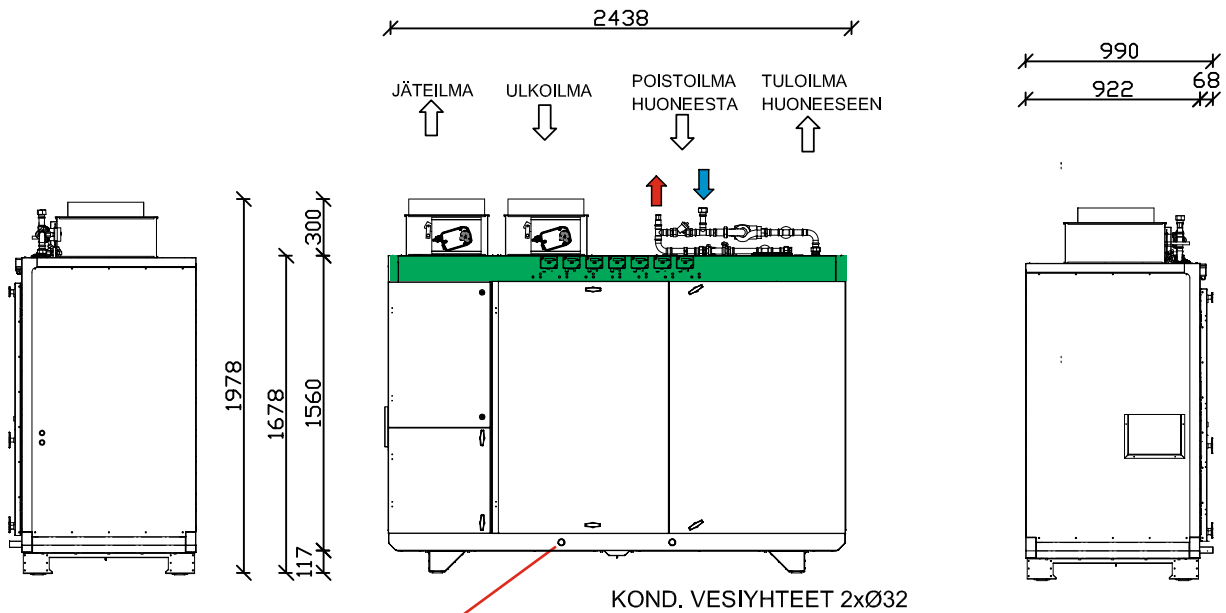


KONEEN PAINO: 560Kg.
HUOLTOTILAN TARVE: 945 mm.
KONEEN LEVEYS OVET AUKI: 2530 mm*

LP = lämmityspatteri

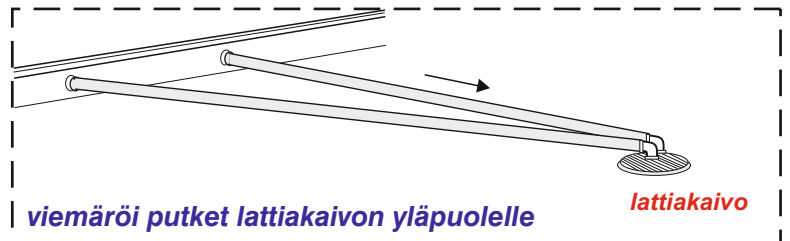
MITTAKUVA

M= LÄMPÖJOHTO MENO →
P= LÄMPÖJOHTO PALUU →

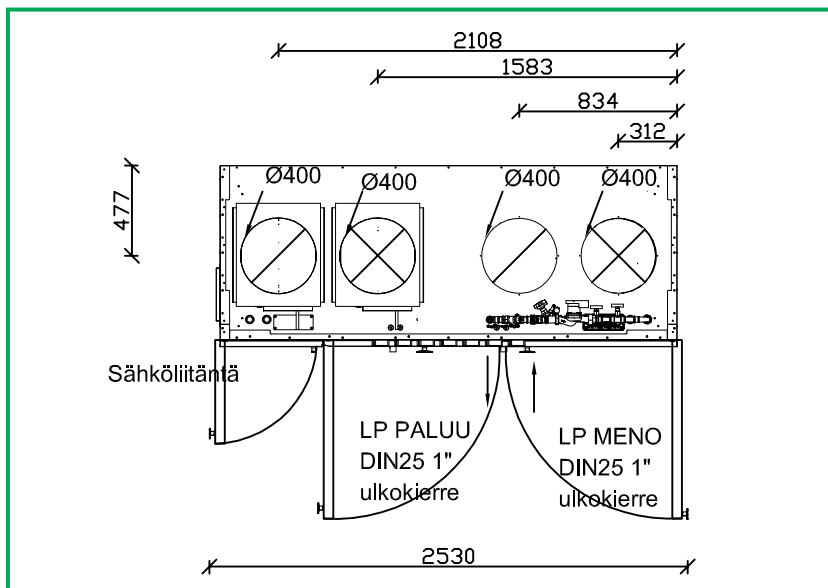


i
Kondenssiveden poistoputkien yhteydet sijaitsevat tässä, viemäri putket lattiakaivoon.

Vesilukot ovat integroituna koneen alapohjassa.



KANAVALÄHDÖT



VESIPATTERIKOJEESSA

Kytettyäsi lämpöjohdot, tarkista lämmönsäätöryhmän liitokset ja sääda vesivirta linjansäätöventtiileistä!

2-tie venttiili TV1 sisältyy koneitoimitukseen, kun koneessa ohjaussäädin

